

E-Learning Kurs:

Die
Pitchit
Methode



**So präsentieren Sie jedes Thema
punktgenau, plausibel und nachhaltig**



**Wann kommt der
endlich
auf den Punkt?**

E-Learning Kurs:

Die
Pitchit
Methode



**So präsentieren Sie jedes Thema
punktgenau, plausibel und nachhaltig**




Warum

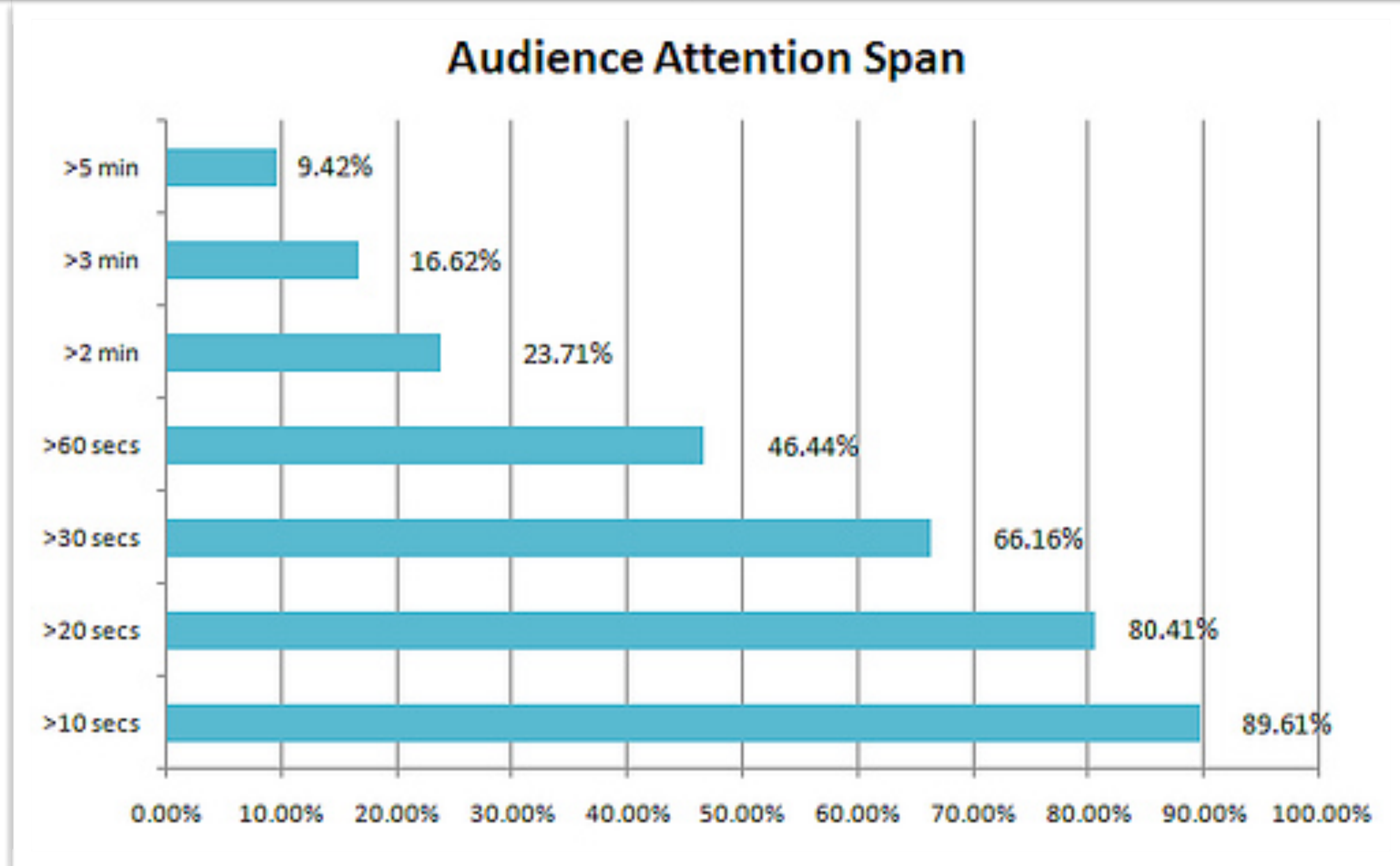
**sollten Sie diese Methode
kennen?**

Problem Nr. 1

Die **Flut** der täglichen
Informationen steigt



Problem Nr. 2



Aufmerksamkeitsspanne sinkt



Informationen

Aufmerksamkeit

**Wie schaffe ich es, dass
meine Informationen durch
den Trichter gehen?**

Die Lösung

Die „Pitch-it!“-Technik

Pitch-it-Technik



**Weniger
ist
mehr!**

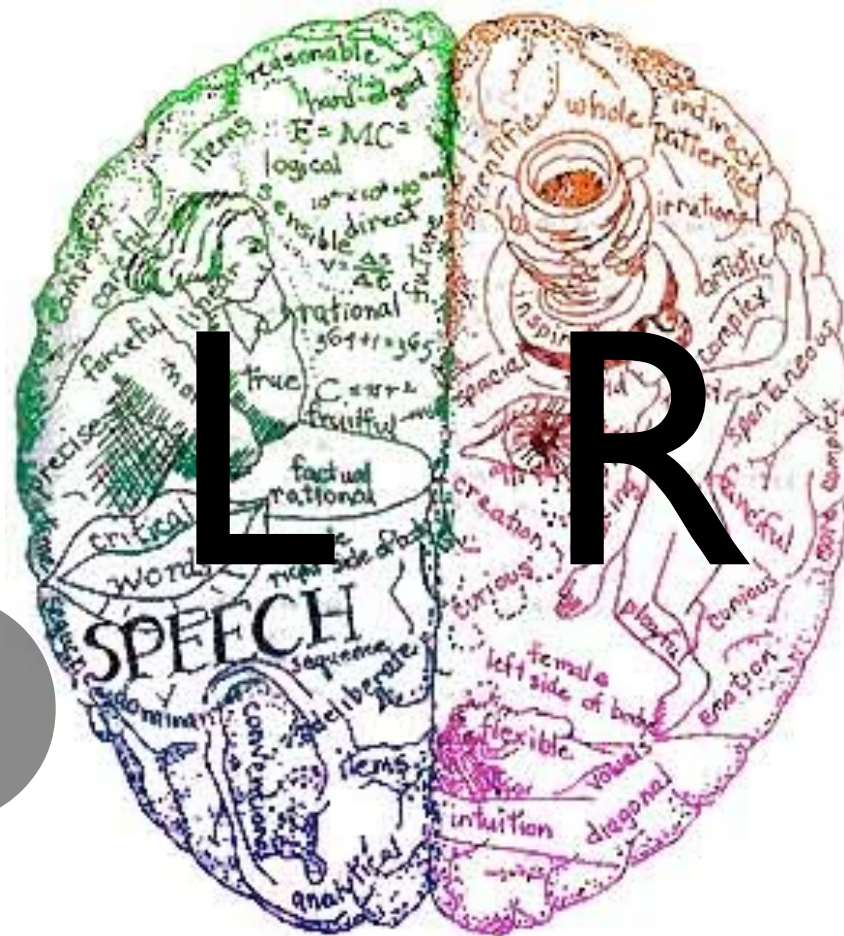
**Strukturiert
ist
besser!**

Das Gehirn liebt zwei Dinge

Struktur

Ordnung

Übersicht



Intuition

Assoziationen

Kreativität



Was

**... genau ist die
„Pitch-it“-Technik?**



- 1. verständlich**
- 2. plausibel**
- 3. wirkungsvoll**





Pitch-it-Technik



3 Regeln,
die sicherstellen, dass im
Kopf bleibt, was Sie sagen
möchten



5 Pläne, die Form und
Struktur geben



Die





Wirkung

und der

Nutzen



Die Wirkung und der Nutzen:

-  sicher frei sprechen - ohne Manuskript
-  kürzere Meetings und Gespräche
-  weniger Missverständnisse
-  längere „Halbwertszeit“



Die Wirkung und der Nutzen:

- sicher frei sprechen - ohne Manuskript
- kürzere Meetings und Gespräche
- weniger Missverständnisse
- längere „Halbwertszeit“

Wo anwenden?

- **vorbereitet**
- **vor Gruppen**
- **formal (mit Agenda)**

„sowohl hier...“

- **aus dem Stehgreif**
- **Einzelgespräche**
- **informell**

„als auch hier...“

Teil 2:

Wie funktioniert die Pitch-it Technik?
die 3 Regeln





Wie

**... funktioniert die
„Pitch-it“-Technik?**

**3 Regeln
5 Pläne**

Regel 1:

3 Punkte

Die magische Anzahl 3

Warum haben Kamerastative 3 Beine?





Das Kern-Prinzip Nr. 1: Nimm 3!

Warum?



Plausibel



Kultur-kompatibel



Einprägsam



Das Kern-Prinzip Nr. 1: Nimm 3!

Reduziere die Agenda auf 3 Punkte!

Warum?



Plausibel



Kultur-kompatibel



Einprägsam



Die magische Anzahl 3





Die magische Anzahl 3

1.





Die magische Anzahl 3

1.

3 Dinge
braucht der Mann



Feuer

2.



Pfeife



Die magische Anzahl 3

1.



Feuer

2.



Pfeife

3.





Die magische Anzahl 3



Die magische Anzahl 3

1. Quadratisch





Die magische Anzahl 3

1. Quadratisch



2. Praktisch





Die magische Anzahl 3

1. Quadratisch



2. Praktisch



3. Gut





Die magische Anzahl 3



Die magische Anzahl 3



Gut



Die magische Anzahl 3



Gut



Besser



Die magische Anzahl 3



Gut



Besser





Die magische Anzahl 3



Gut





Besser





Die magische Anzahl 3





Die magische Anzahl 3



**„Ich kam
sah
und
siegte.“**

Regel Nr. 1
max. 3 Redepunkte

Beispiel: Projekt- Gespräch



Regel Nr. 1
max. 3 Redepunkte

Beispiel: Projekt- Gespräch

**Das möchte ich mit Ihnen
besprechen:**



Regel Nr. 1
max. 3 Redepunkte

Beispiel: Projekt- Gespräch

**Das möchte ich mit Ihnen
besprechen:**

I. Wie es bisher lief?

Regel Nr. 1
max. 3 Redepunkte

Beispiel: Projekt- Gespräch

**Das möchte ich mit Ihnen
besprechen:**

- 1. Wie es bisher lief?**
- 2. Wo wir momentan
stehen?**

Regel Nr. 1
max. 3 Redepunkte

Beispiel: Projekt- Gespräch

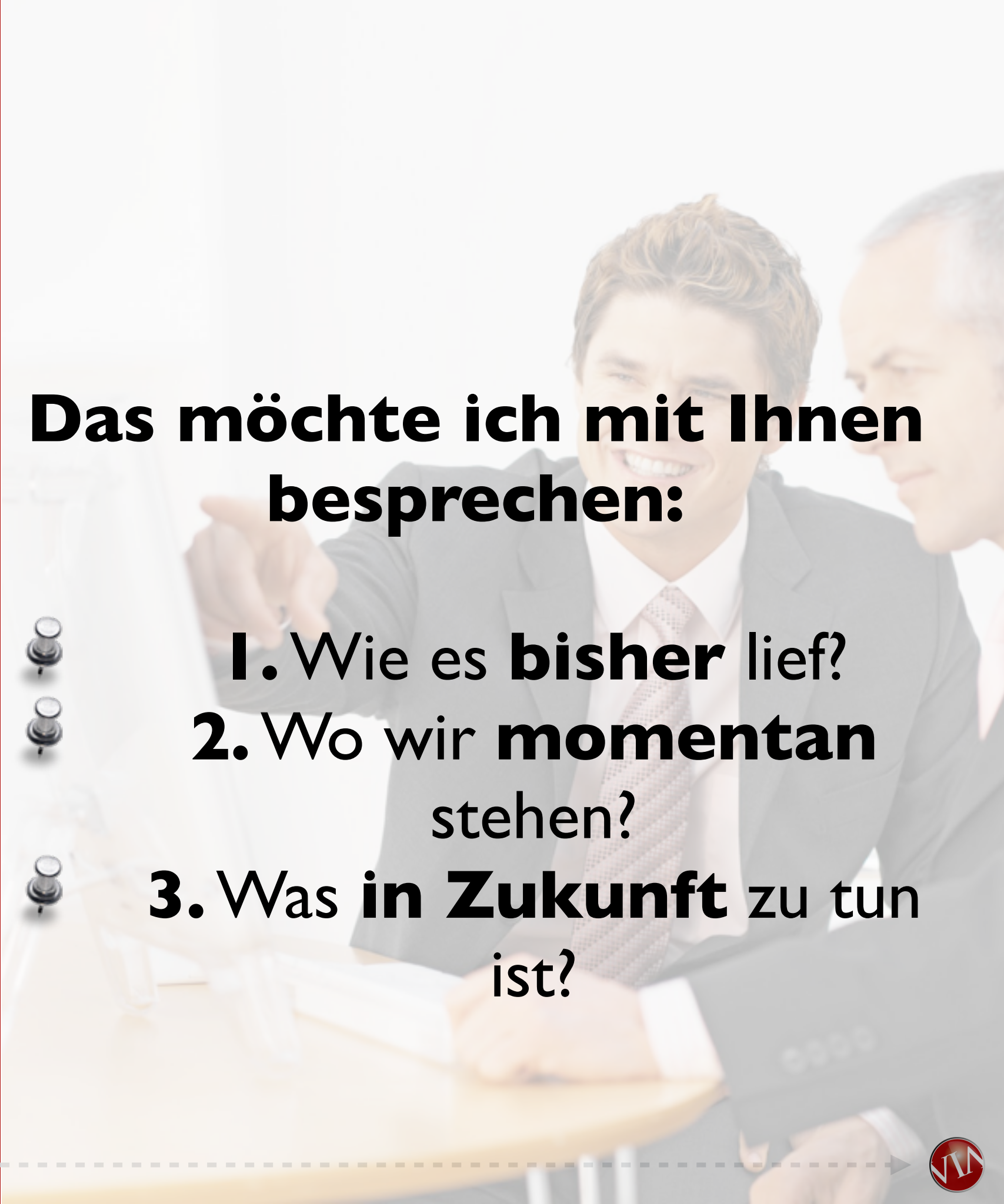

**Das möchte ich mit Ihnen
besprechen:**

- 1. Wie es **bisher** lief?**
- 2. Wo wir **momentan**
stehen?**
- 3. Was **in Zukunft** zu tun
ist?**

Regel Nr. 1
max. 3 Redepunkte

Beispiel: Projekt- Gespräch

**Das möchte ich mit Ihnen
besprechen:**

- 
- 
- 1. Wie es bisher lief?**
 - 2. Wo wir momentan
stehen?**
 - 3. Was in Zukunft zu tun
ist?**

Regel Nr. 1
max. 3 Redepunkte

Beispiel: Projekt- Meeting



Regel Nr. 1
max. 3 Redepunkte

Beispiel: Projekt- Meeting

Die Agenda:



Regel Nr. 1
max. 3 Redepunkte

Beispiel: Projekt- Meeting

Die Agenda:

I. Kosten - Inwieweit sind wir im Rahmen?

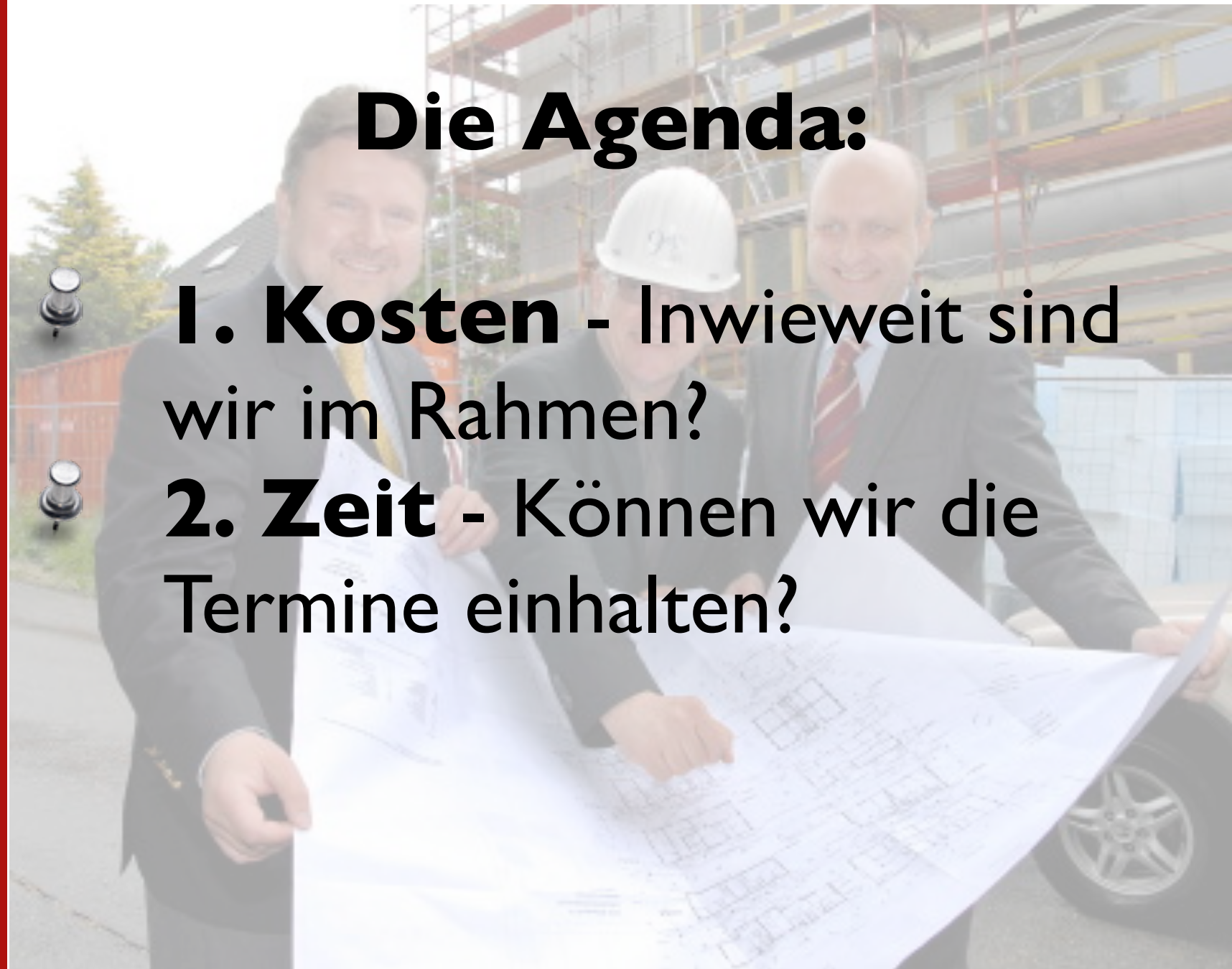


Regel Nr. 1
max. 3 Redepunkte

Beispiel: Projekt- Meeting

Die Agenda:

- 1. Kosten** - Inwieweit sind wir im Rahmen?
- 2. Zeit** - Können wir die Termine einhalten?



Regel Nr. 1
max. 3 Redepunkte

Beispiel: Projekt- Meeting

Die Agenda:

- 1. Kosten** - Inwieweit sind wir im Rahmen?
- 2. Zeit** - Können wir die Termine einhalten?
- 3. Qualität** - Sind die besprochenen Mängel behoben?

Regel Nr. 1
max. 3 Redepunkte

Beispiel: Projekt- Meeting

Die Agenda:

- 1. Kosten** - Inwieweit sind wir im Rahmen?
- 2. Zeit** - Können wir die Termine einhalten?
- 3. Qualität** - Sind die besprochenen Mängel behoben?

Regel 1:

**Gliedern Sie
Ihr Thema in
max. 3 Punkte**

Regel 2:

**Sagen Sie es
3x**

(... bei „Reden“ länger als 3 min;-)



Die Regel Nr. 2: Sagen Sie es 3x!

(... bei Vorträgen, Präsentationen > 3 min)



Die Regel Nr. 2: Sagen Sie es 3x!

(... bei Vorträgen, Präsentationen > 3 min)



Einleitung:

Kündigen Sie an, was Sie gleich sagen werden!



Die Regel Nr. 2: Sagen Sie es 3x!

(... bei Vorträgen, Präsentationen > 3 min)



Einleitung:

Kündigen Sie an, was Sie gleich sagen werden!



Hauptteil:

Sagen Sie es - in max. 3 Punkten!



Die Regel Nr. 2: Sagen Sie es 3x!

(... bei Vorträgen, Präsentationen > 3 min)



Einleitung:

Kündigen Sie an, was Sie gleich sagen werden!



Hauptteil:

Sagen Sie es - in max. 3 Punkten!



Zusammenfassung:

Wiederholen Sie, was Sie gesagt haben!



Schlagen Sie 3 Denkfähle ein!

Linkes Rechtes
Hirn Hirn



Strukturiert Assoziatives



Schlagen Sie 3 Denkfähle ein!

I. Denkfahl

Linkes Rechtes
Hirn Hirn



Strukturiert

Assoziatives



Schlagen Sie 3 Denkmäler ein!

I. Denkfahl

Linkes Rechtes
Hirn Hirn



Strukturiert

Assoziatives

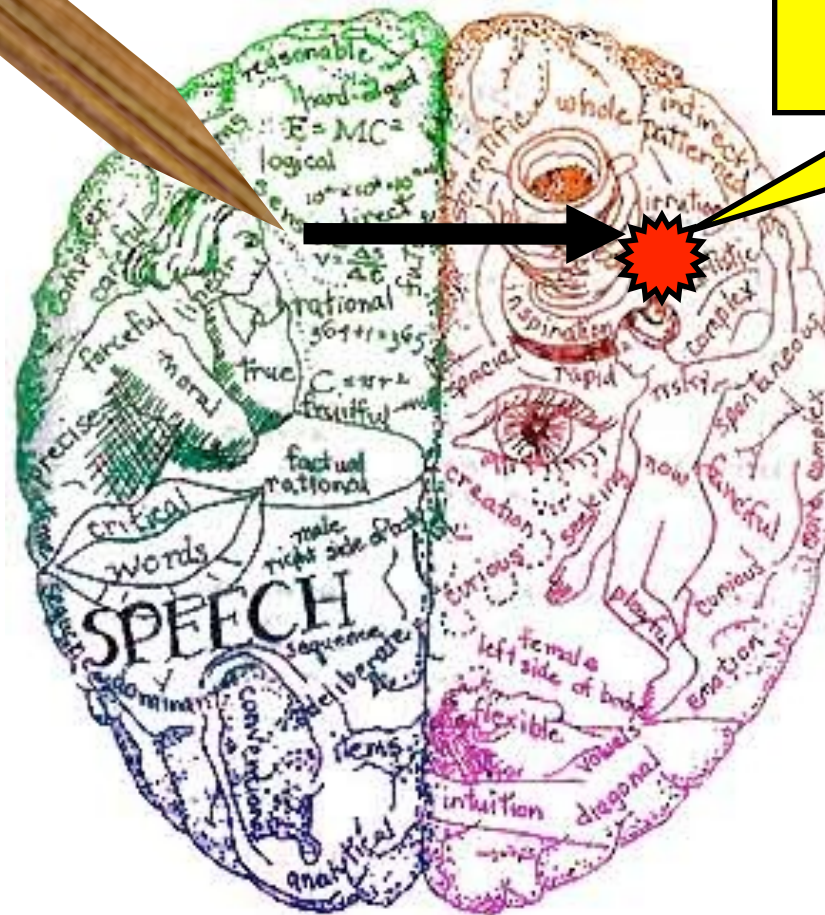


Schlagen Sie 3 Denkfähle ein!

I. Denkfahl

Linkes Hirn
Rechtes Hirn

Infos & Details
zum I. Denkfahl



Strukturiert

Assoziatives

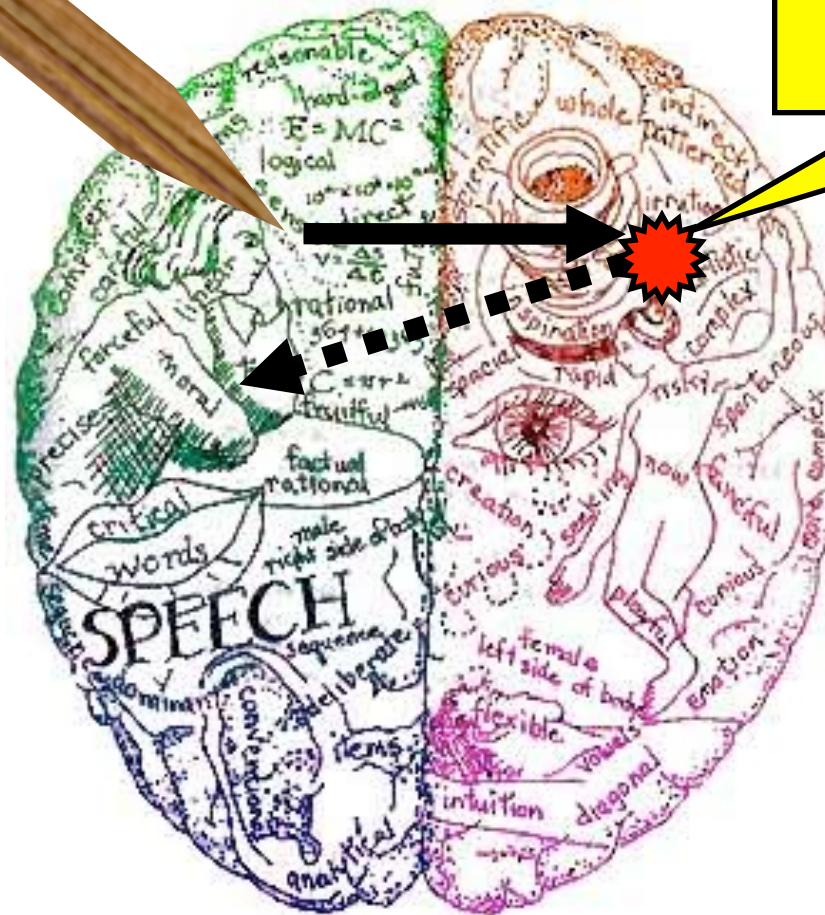


Schlagen Sie 3 Denkfähle ein!

I. Denkfahl

Linkes
Hirn Rechtes
Hirn Hirn

Infos & Details
zum I. Denkfahl



Strukturiert

Assoziatives



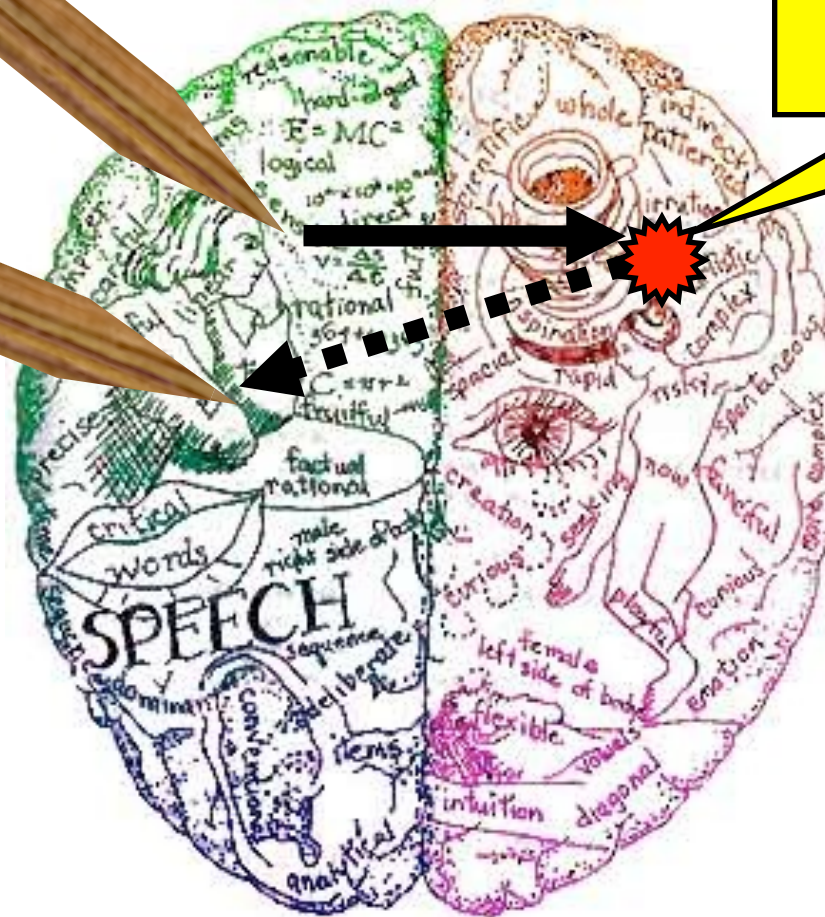
Schlagen Sie 3 Denkfähle ein!

I. Denkfahl

2. Denkfahl

Linkes Hirn Rechtes Hirn

Infos & Details
zum I. Denkfahl



Strukturiert

Assoziatives



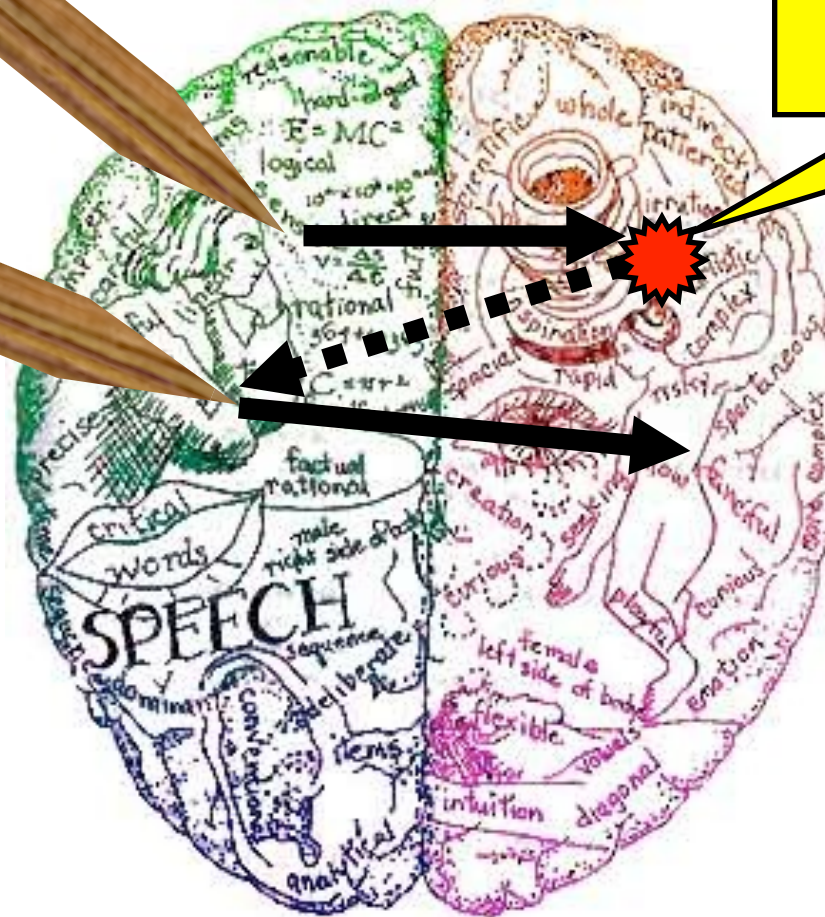
Schlagen Sie 3 Denkfähle ein!

I. Denkfahl

2. Denkfahl

Linkes Hirn Rechtes Hirn

Infos & Details
zum I. Denkfahl



Strukturiert

Assoziatives



Schlagen Sie 3 Denkpfähle ein!

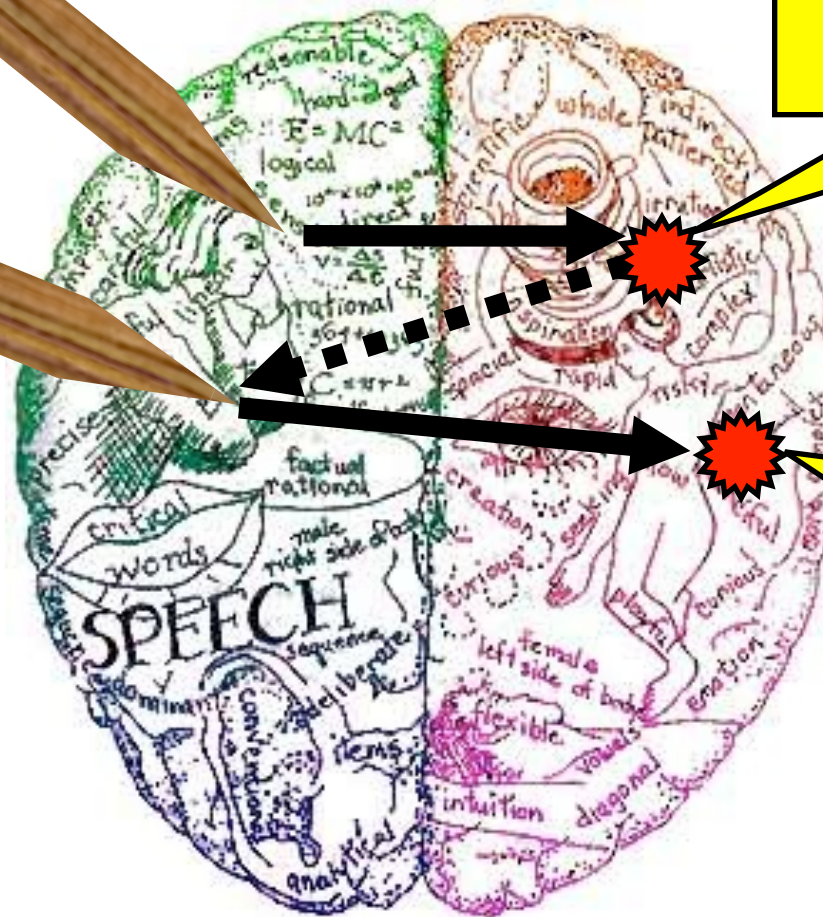
1. Denkpfehl

2. Denkpfehl

Linkes Hirn Rechtes Hirn

Infos & Details
zum 1. Denkpfehl

Infos & Details zum
2. Denkpfehl



Strukturiert

Assoziatives



Schlagen Sie 3 Denkpfähle ein!

1. Denkpfehl

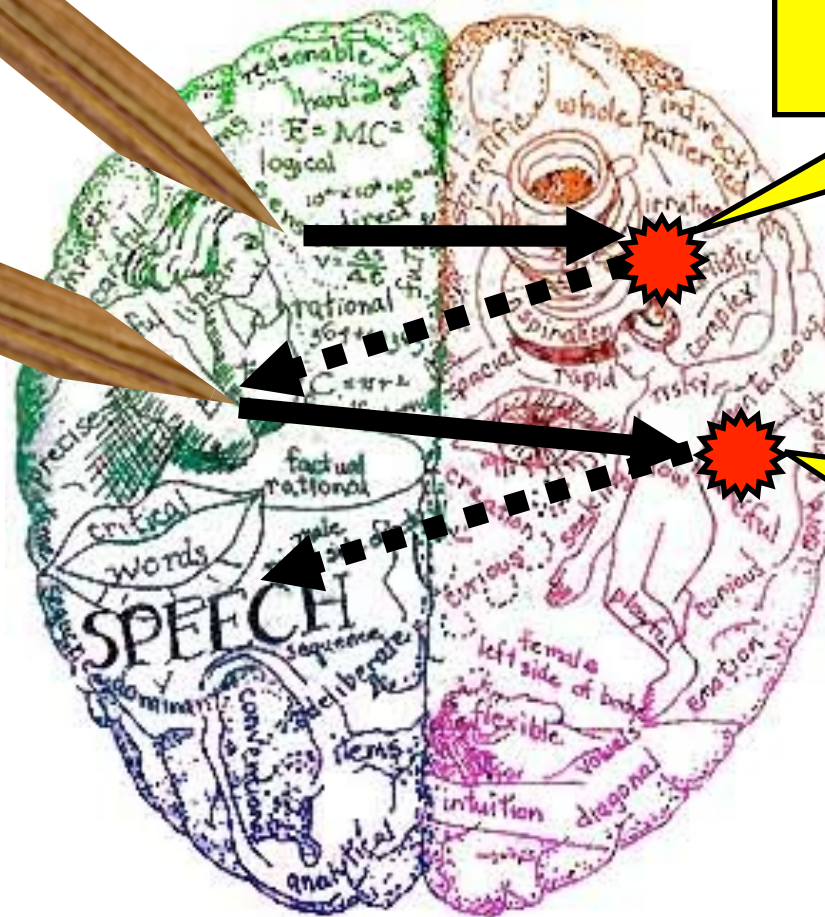
2. Denkpfehl

Linkes Hirn Rechtes Hirn

Infos & Details
zum 1. Denkpfehl

Infos & Details zum
2. Denkpfehl

Strukturiert Assoziatives





Schlagen Sie 3 Denkpfähle ein!

I. Denkpfahl

2. Denkpfahl

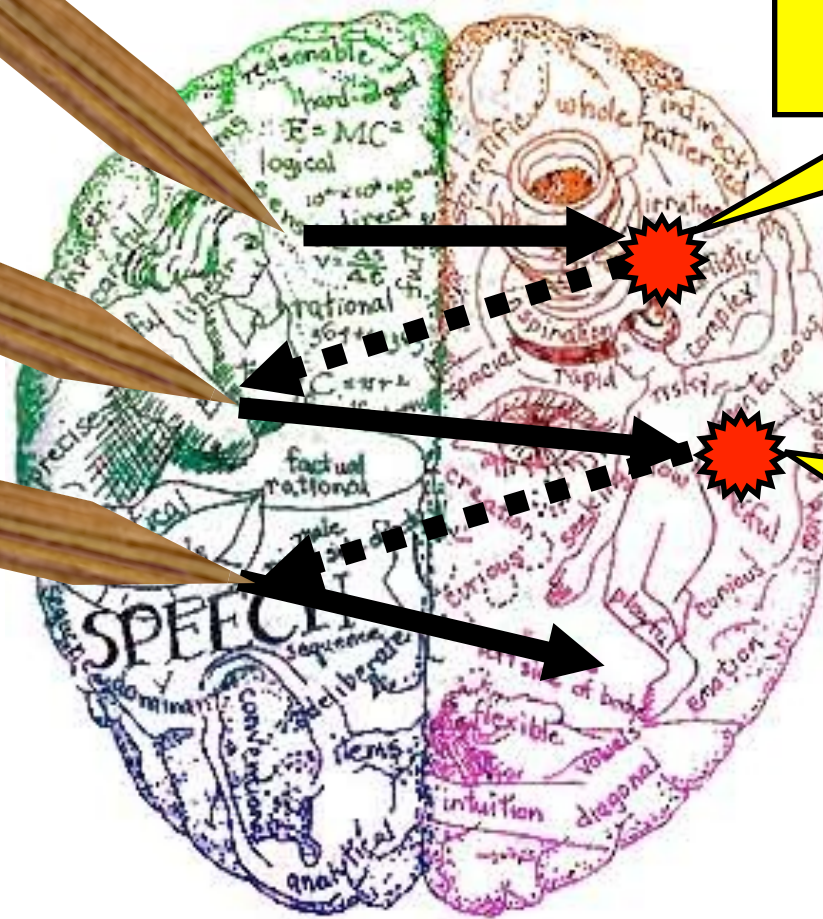
3. Denkpfahl

Linkes Hirn
Rechtes Hirn

Infos & Details
zum I. Denkpfahl

Infos & Details zum
2. Denkpfahl

Strukturiert Assoziatives





Schlagen Sie 3 Denkpfähle ein!

I. Denkpfahl

2. Denkpfahl

3. Denkpfahl

Linkes Hirn Rechtes Hirn

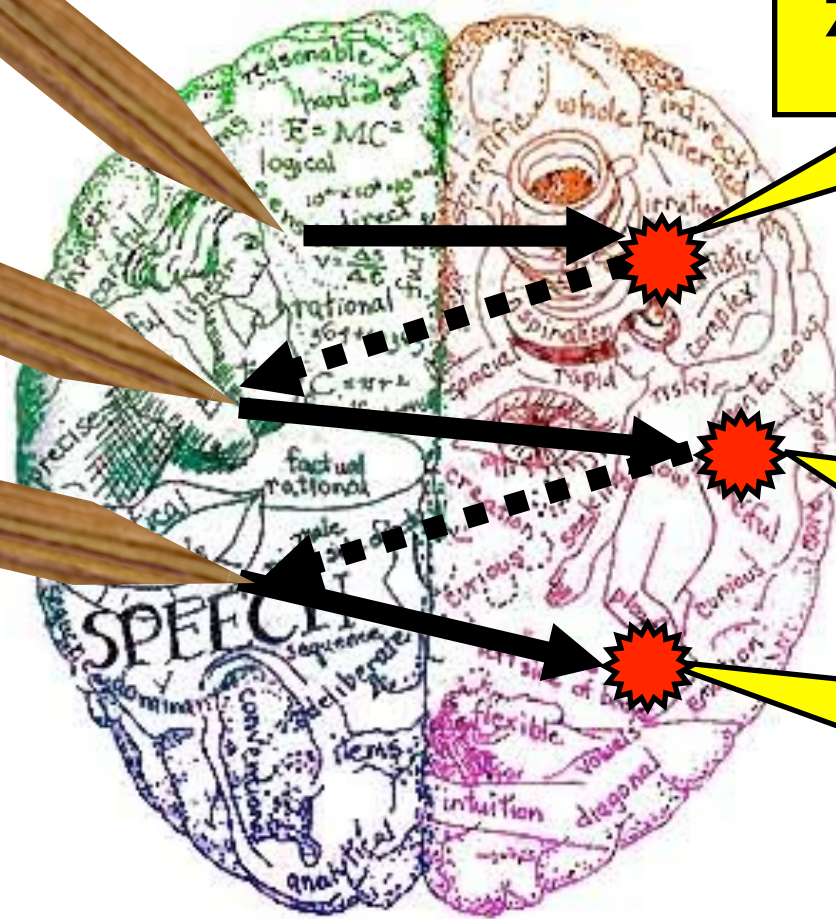
Infos & Details
zum I. Denkpfahl

Infos & Details zum
2. Denkpfahl

Infos & Details zum
3. Denkpfahl

Strukturiert

Assoziatives



Regel 3:

**Verknüpfte die 3
Punkte plausibel!**

Regel Nr. 1
max. 3 Redepunkte

Beispiel: Projekt- Gespräch

**Das möchte ich mit Ihnen
besprechen:**

1. Wie es bisher lief?

**2. Warum die
Mängel
noch nicht behoben
sind**

**3. Die Art des
Protokolls**

Regel Nr. 1
max. 3 Redepunkte

Beispiel: Projekt- Gespräch

**Das möchte ich mit Ihnen
besprechen:**

I. Wie es bisher lief?

**2. Warum die
Mängel
noch nicht behoben
sind**

**3. Die Art des
Protokolls
= nicht plausibel!!!**

Regel 3:

**Organisieren Sie
Ihre Agenda
(3 Denknägel) nach einem
der folgenden 5 Pläne!**

Teil 3:

Wie funktioniert die Pitch-it Technik?
die 5 Pläne





Regel 3: Strukturiere die 3 Denkpfähle plausibel!



5 Pläne, um die 3 Denkpfähle MERKwürdig zu machen



Grund-Muster 1: nach Zeit



**Gliedert
chronologisch**

Beispiele:

- 1. *gestern* – 2. *heute* – 3. *morgen*
- 1. *Vor ISO 9000* – 2. *während der Einführung* – 3. *danach*
- 1. Was Sie *sofort* tun müssen – 2. was bis *in drei Monaten* – 3. was **bis zum Ende des Jahres**

**Ordnen Sie Ihre 3 Punkte
chronologisch!**

Regel Nr. 1
max. 3 Redepunkte

Beispiel: Projekt- Gespräch



Regel Nr. 1
max. 3 Redepunkte

Beispiel: Projekt- Gespräch

**Das möchte ich mit Ihnen
besprechen:**



Regel Nr. 1
max. 3 Redepunkte

Beispiel: Projekt- Gespräch

**Das möchte ich mit Ihnen
besprechen:**

I. Wie es bisher lief?



Regel Nr. 1
max. 3 Redepunkte

Beispiel: Projekt- Gespräch

**Das möchte ich mit Ihnen
besprechen:**

- 1. Wie es bisher lief?**
- 2. Wo wir momentan
stehen?**

Regel Nr. 1
max. 3 Redepunkte

Beispiel: Projekt- Gespräch

**Das möchte ich mit Ihnen
besprechen:**

- 1. Wie es bisher lief?**
- 2. Wo wir momentan
stehen?**
- 3. Was in Zukunft zu tun
ist?**

Regel Nr. 1
max. 3 Redepunkte

Beispiel: Projekt- Gespräch

**Das möchte ich mit Ihnen
besprechen:**

- 1. Wie es bisher lief?**
- 2. Wo wir momentan
stehen?**
- 3. Was in Zukunft zu tun
ist?**



Grund-Muster 2: nach Orten



Gliedert nach
Orten

Beispiele:



USA – Asien - Europa



*Werkstatt - Sozialraum - auf dem
Hof*



*Mein Kopf (rational) – mein Herz
(emotional) mein Bauch (intuitiv)*

Ordnen Sie diese 3 Punkte nach Orten!



Grund-Muster 3: nach Sichtweisen



Gliedert nach
Perspektiven

Beispiel:

- 1. aus Sicht der GL – 2. **der Kunden** und 3. der Mitarbeiter

Wirkung:

- 1. *objektiviert die Aussage*
- 2. *lässt auf Tiefgang schließen*
- 3. *dissoziiert von kritischen Themen*

Sagen Sie es in 3 Punkten und
schauen aus 3 unterschiedlichen Blickwinkeln auf Ihr
Thema.



Übung: das passende Muster finden



Thema: „Meine Essgewohnheiten“



Übung: das passende Muster finden



Thema: „Meine Essgewohnheiten“



Zeit-Muster?



Übung: das passende Muster finden



Thema: „Meine Essgewohnheiten“



Zeit-Muster?



Frühstück



Übung: das passende Muster finden



Thema: „Meine Essgewohnheiten“



Zeit-Muster?



Frühstück



Mittagessen



Übung: das passende Muster finden



Thema: „Meine Essgewohnheiten“



Zeit-Muster?

-  Frühstück
-  Mittagessen
-  Abendessen



Übung: das passende Muster finden



Thema: „Meine Essgewohnheiten“



Zeit-Muster?



Frühstück



Mittagessen



Abendessen



Ortsmuster?



Übung: das passende Muster finden



Thema: „Meine Essgewohnheiten“



Zeit-Muster?

- ☐ Frühstück
- ☐ Mittagessen
- ☐ Abendessen



Ortsmuster?

- ☐ zu Hause



Übung: das passende Muster finden



Thema: „Meine Essgewohnheiten“



Zeit-Muster?

- ☐ Frühstück
- ☐ Mittagessen
- ☐ Abendessen



Ortsmuster?

- ☐ zu Hause
- ☐ im Büro



Übung: das passende Muster finden



Thema: „Meine Essgewohnheiten“




Zeit-Muster?

-  Frühstück
-  Mittagessen
-  Abendessen



Ortsmuster?

-  zu Hause
-  im Büro
-  unterwegs



Übung: das passende Muster finden



Thema: „Meine Essgewohnheiten“



Zeit-Muster?

- Frühstück
- Mittagessen
- Abendessen



Ortsmuster?

- zu Hause
- im Büro
- unterwegs



Sichtweisen?



Übung: das passende Muster finden



Thema: „Meine Essgewohnheiten“



Zeit-Muster?

- ☐ Frühstück
- ☐ Mittagessen
- ☐ Abendessen



Ortsmuster?

- ☐ zu Hause
- ☐ im Büro
- ☐ unterwegs



Sichtweisen?

- ☐ aus Sicht meiner Frau



Übung: das passende Muster finden



Thema: „Meine Essgewohnheiten“



Zeit-Muster?

- ☐ Frühstück
- ☐ Mittagessen
- ☐ Abendessen



Ortsmuster?

- ☐ zu Hause
- ☐ im Büro
- ☐ unterwegs



Sichtweisen?

- ☐ aus Sicht meiner Frau
- ☐ aus Sicht meines Fitnesstrainers



Übung: das passende Muster finden



Thema: „Meine Essgewohnheiten“



Zeit-Muster?

- ☐ Frühstück
- ☐ Mittagessen
- ☐ Abendessen



Ortsmuster?

- ☐ zu Hause
- ☐ im Büro
- ☐ unterwegs



Sichtweisen?

- ☐ aus Sicht meiner Frau
- ☐ aus Sicht meines Fitnesstrainers
- ☐ aus Sicht meines Lieblingsrestaurants



eins geht noch...

Übung: das passende Muster finden



Thema: „Ski fahren“



eins geht noch...

Übung: das passende Muster finden



Thema: „Ski fahren“



Zeit-Muster?



eins geht noch...

Übung: das passende Muster finden



Thema: „Ski fahren“



Zeit-Muster?



Morgens



eins geht noch...

Übung: das passende Muster finden



Thema: „Ski fahren“



Zeit-Muster?



Morgens

Mittags



eins geht noch...

Übung: das passende Muster finden



Thema: „Ski fahren“



Zeit-Muster?



Morgens



Mittags



Abends



eins geht noch...

Übung: das passende Muster finden



Thema: „Ski fahren“



Zeit-Muster?



Morgens



Mittags



Abends



Ortsmuster?



eins geht noch...

Übung: das passende Muster finden



Thema: „Ski fahren“



Zeit-Muster?



Morgens



Mittags



Abends



Ortsmuster?



Heliskiing in den Rockys



eins geht noch...

Übung: das passende Muster finden



Thema: „Ski fahren“



Zeit-Muster?

- ☐ Morgens
- ☐ Mittags
- ☐ Abends



Ortsmuster?

- ☐ Heliskiing in den Rockys
- ☐ Tourengehen in den Alpen



eins geht noch...

Übung: das passende Muster finden



Thema: „Ski fahren“






Zeit-Muster?

-  Morgens
-  Mittags
-  Abends



Ortsmuster?

-  Heliskiing in den Rockies
-  Tourenggehen in den Alpen
-  Skilanglauf im Bayrischen Wald



eins geht noch...

Übung: das passende Muster finden



Thema: „Ski fahren“






Zeit-Muster?

-  Morgens
-  Mittags
-  Abends



Ortsmuster?

-  Heliskiing in den Rockys
-  Tourengehen in den Alpen
-  Skilanglauf im Bayrischen Wald



Sichtweisen?



eins geht noch...

Übung: das passende Muster finden



Thema: „Ski fahren“



Zeit-Muster?

- ☐ Morgens
- ☐ Mittags
- ☐ Abends



Ortsmuster?

- ☐ Heliskiing in den Rockys
- ☐ Tourengehen in den Alpen
- ☐ Skilanglauf im Bayrischen Wald



Sichtweisen?

- ☐ aus Sicht eines Umweltschützers



eins geht noch...

Übung: das passende Muster finden



Thema: „Ski fahren“






Zeit-Muster?

-  Morgens
-  Mittags
-  Abends



Ortsmuster?

-  Heliskiing in den Rockys
-  Tourengehen in den Alpen
-  Skilanglauf im Bayrischen Wald



Sichtweisen?

-  aus Sicht eines Umweltschützers
-  aus Sicht eines Unfallchirurgen



eins geht noch...

Übung: das passende Muster finden



Thema: „Ski fahren“






Zeit-Muster?

-  Morgens
-  Mittags
-  Abends




Ortsmuster?

-  Heliskiing in den Rockies
-  Tourengehen in den Alpen
-  Skilanglauf im Bayrischen Wald



Sichtweisen?

-  aus Sicht eines Umweltschützers
-  aus Sicht eines Unfallchirurgen
-  aus Sicht eines Skihütten-Betreibers

alle guten Dinge sind Drei



Übung: das passende Muster finden



Thema: „Führungsstile“

alle guten Dinge sind Drei



Übung: das passende Muster finden



Thema: „Führungsstile“



Zeit-Muster?



alle guten Dinge sind Drei

Übung: das passende Muster finden



Thema: „Führungsstile“



Zeit-Muster?



Ortsmuster?



alle guten Dinge sind Drei

Übung: das passende Muster finden



Thema: „Führungsstile“



Zeit-Muster?



Ortsmuster?



Sichtweisen?

alle guten Dinge sind Drei



Übung: das passende Muster finden



Thema: „Führungsstile“



Zeit-Muster?



während der industriellen Revolution



Ortsmuster?



Sichtweisen?



alle guten Dinge sind Drei

Übung: das passende Muster finden



Thema: „Führungsstile“



Zeit-Muster?



während der industriellen Revolution



in der Post-Moderne



Ortsmuster?



Sichtweisen?



alle guten Dinge sind Drei

Übung: das passende Muster finden



Thema: „Führungsstile“



Zeit-Muster?



während der industriellen Revolution



in der Post-Moderne



in der Zukunft der New Work



Ortsmuster?



Sichtweisen?



alle guten Dinge sind Drei

Übung: das passende Muster finden



Thema: „Führungsstile“



Zeit-Muster?

- ☉ während der industriellen Revolution
- ☉ in der Post-Moderne
- ☉ in der Zukunft der New Work



Ortsmuster?

- ☉ in Asien



Sichtweisen?



alle guten Dinge sind Drei

Übung: das passende Muster finden



Thema: „Führungsstile“



Zeit-Muster?

- ☉ während der industriellen Revolution
- ☉ in der Post-Moderne
- ☉ in der Zukunft der New Work



Ortsmuster?

- ☉ in Asien
- ☉ in den USA



Sichtweisen?



alle guten Dinge sind Drei

Übung: das passende Muster finden



Thema: „Führungsstile“



Zeit-Muster?

- während der industriellen Revolution
- in der Post-Moderne
- in der Zukunft der New Work



Ortsmuster?

- in Asien
- in den USA
- in Europa



Sichtweisen?



alle guten Dinge sind Drei

Übung: das passende Muster finden



Thema: „Führungsstile“



Zeit-Muster?

- während der industriellen Revolution
- in der Post-Moderne
- in der Zukunft der New Work



Ortsmuster?

- in Asien
- in den USA
- in Europa



Sichtweisen?

- aus Sicht eines Chefs



alle guten Dinge sind Drei

Übung: das passende Muster finden



Thema: „Führungsstile“



Zeit-Muster?

- während der industriellen Revolution
- in der Post-Moderne
- in der Zukunft der New Work



Ortsmuster?

- in Asien
- in den USA
- in Europa



Sichtweisen?

- aus Sicht eines Chefs
- aus Sicht des mittleren Managements



alle guten Dinge sind Drei

Übung: das passende Muster finden



Thema: „Führungsstile“



Zeit-Muster?

- während der industriellen Revolution
- in der Post-Moderne
- in der Zukunft der New Work



Ortsmuster?

- in Asien
- in den USA
- in Europa



Sichtweisen?

- aus Sicht eines Chefs
- aus Sicht des mittleren Managements
- aus Sicht eines Facharbeiters

Teil 4:

Wie funktioniert die Pitch-it Technik?
die letzten beiden der 5 Pläne



... auf einem Flug nach London



... auf einem Flug nach London

- 
- The background of the slide is a photograph of an airplane cabin interior, showing rows of seats and overhead storage bins. The text is overlaid on this image.
- 1. Fleck auf dem Sitz**
 - 2. Sauberkeit an Bord?**
 - 3. Sicherheit?**



Spezial-Muster 4: der ZOOM-Plan

Gliedert über sich
verändernde
Perspektiven

Prinzip:

vom 1. Detail über 2. Zwischenschritt zu 3. Überblick

Wirkung:

- sensibilisiert für Details
- erweitert die Perspektive
- begründet Entscheidungen

**Betonen Sie die Bedeutung eines Details,
indem Sie aufzeigen wie es in das Gesamtbild passt**



Spezial-Muster 4: der ZOOM-Plan

Gliedert über sich
verändernde
Perspektiven



Auto verkauft!

1. Ich möchte sparen,
2. Deutschlands Strassen werden entlastet und
3. ich tue etwas für die Umwelt.

•begründet Entscheidungen



Spezial-Muster 4: der ZOOM-Plan

Gliedert über sich
verändernde
Perspektiven

1. Ich mag keinen Papierkram

(2.) weil er mir die Zeit
nimmt, mich um meine
eigentliche Aufgaben zu
kümmern.


(3) Überhaupt, wenn wir alle
weniger Zeit auf Papierkram
verwenden, könnten wir ...





Brian Mulroney (ehem. kanadischer Premier)

**Warum
fahren Sie
einen so
teuren
Mercedes?**






Brian Mulroney (ehem. kanadischer Premier)




Brian Mulroney (ehem. kanadischer Premier)



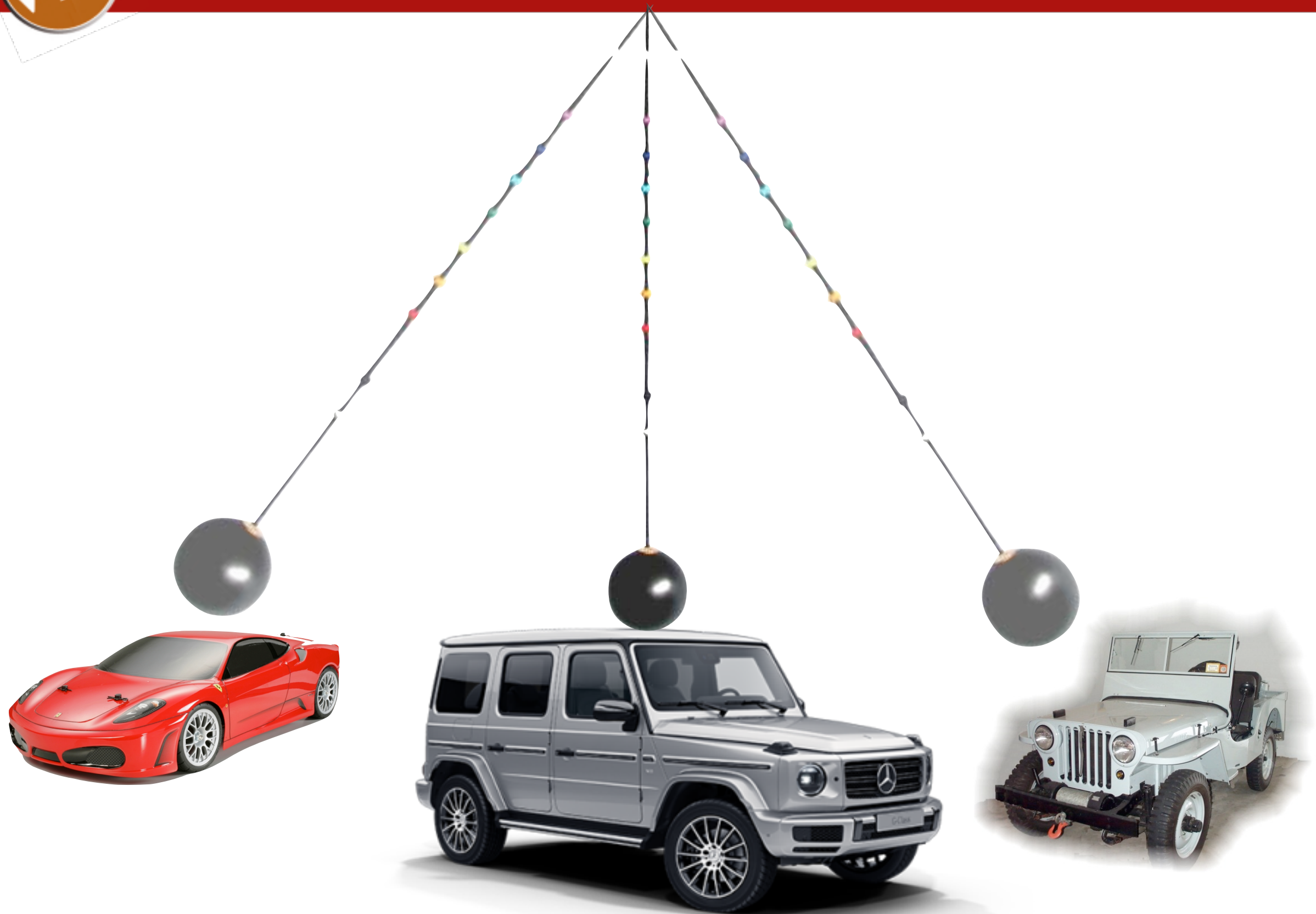


Brian Mulroney (ehem. kanadischer Premier)





Brian Mulroney (ehem. kanadischer Premier)





Spezial-Muster 5: das Pendel



**Gliedert über
zwei Extrem-
positionen**

Vorgehen:

**Beschreibe die 1. Extremposition,
Beschreibe die 2. Extremposition
3. und ende mit der 3. Position
(Kompromiss)**

Wirkung:

relativiert Extrempositionen
Erlaubt Kompromisse
Fördert Win-Win-Ergebnisse

Beispiele:

- 1. *Zu heiß* – 2. *zu kalt* – 3. *gerade richtig*
- 1. *Spaziergang* – 2. *Marathon* – 3. *Walking*



Nur Übung macht den Meister!

**Jetzt
sind
Sie
dran.**





Nur Übung macht den Meister!

Ich: Thema

Sie:

**1. Welcher
Plan eignet
sich am
besten?**

**2. Wie lauten
Ihre 3 Punkte
in dem Plan?**





Pitch A



Pitch A

Achtung!



Pitch A

Achtung!
Fertig!



Pitch A

Achtung!
Fertig!
Los!



Pitch A

Achtung!
Fertig!
Los!

Thema:
Meine Heimatstadt



ÜBUNG: Pitch A





Pitch B



Pitch B

Achtung!



Pitch B

Achtung!
Fertig!



Pitch B

Achtung!
Fertig!
Los!



Achtung!
Fertig!
Los!

Thema:
„Betriebsausflug“



ÜBUNG: Pitch B





Pitch C



Pitch C

Achtung!



Pitch C

Achtung!
Fertig!



Pitch C

Achtung!
Fertig!
Los!



Achtung!
Fertig!
Los!

Thema:
„Ihr Unternehmen“



ÜBUNG: Pitch ?



A smiling chef in a white uniform and blue apron stands behind a counter. In the foreground, there are various meats, including salami and ham. The background shows a kitchen setting with shelves and equipment.

Darf's etwas mehr sein?

z.B. einen ganzen 45 min Vortrag



Vortrag: „Zum Tanzen gehören 3!“

A. Die Bandleader (Die Geschäftsführer)

- 1. Die Kaufleute
- 2. Die Techniker
- 3. Die Team-Coaches

B. Die Band (Die Belegschaft)

- 1. Der einzelne Mitarbeiter
- 2. Die Abteilung
- 3. Die gesamte Band

C. Die Tänzer, für die wir spielen (Unsere Kunden)

- 1. in der Vergangenheit
- 2. unsere zukünftigen Tänzer

Zusammenfassung:

Zusammenfassung:

Regel 1: Reduziere auf max. 3 Punkte!

Zusammenfassung:

Regel 1: Reduziere auf max. 3 Punkte!

... na es können ja auch einmal 3 x 3 Punkte sein.

Zusammenfassung:

Regel 1: Reduziere auf max. 3 Punkte!

... na es können ja auch einmal 3 x 3 Punkte sein.

Regel 2: Wiederhole 3x!

Zusammenfassung:

Regel 1: Reduziere auf max. 3 Punkte!

... na es können ja auch einmal 3 x 3 Punkte sein.

Regel 2: Wiederhole 3x!

Einleitung...Hauptteil...Zusammenfassung

Zusammenfassung:

Regel 1: Reduziere auf max. 3 Punkte!

... na es können ja auch einmal 3 x 3 Punkte sein.

Regel 2: Wiederhole 3x!

Einleitung...Hauptteil...Zusammenfassung

Regel 3: Ordne die 3 Punkte plausibel!

Zusammenfassung:

Regel 1: Reduziere auf max. 3 Punkte!

... na es können ja auch einmal 3 x 3 Punkte sein.

Regel 2: Wiederhole 3x!

Einleitung...Hauptteil...Zusammenfassung

Regel 3: Ordne die 3 Punkte plausibel!

nach Zeit, Orten, Aspekten, Zoom oder Pendelplan



**Und wie schon
Martin Luther sagte:**

...

1. Mach den Mund auf!

2. Tritt keck auf!

3. Hör bald auf!